

KOTRA 무역투자24

# 통합회원가입 매뉴얼

2023. 5. 22.(월)

**kotra**  
무역투자24

# 목차

1. 회원체계	4
2. 신규 회원가입	8
3. 기존 회원의 통합회원 전환	18
4. 기업정보 등록 및 승인 비밀번호 설정	24
5. 기업정보 관리 및 승인 비밀번호 변경	33
6. 로그인	38
7. 아이디 찾기	43
8. 비밀번호 찾기	48



# 01

---

## 회원체계

## ☑ 1. (구) KOTRA 무역투자24 회원 분류

- 1) 개인회원 : 기업에 소속되지 않은(대한민국 사업자등록번호 미보유) 회원
- 2) 기업회원 : 기업에 소속된(대한민국 사업자등록번호 보유) 회원
  - **MASTER** : 소속된 기업의 사업자등록번호를 최초로 KOTRA에 등록한 회원
  - **정회원** : 기업회원 준회원 상태에서 기업회원 MASTER에게 승인 받은 회원
  - **준회원** : 개인회원 상태에서 사업자등록번호가 KOTRA에 등록된 기업과 관계가 설정된 회원

회원 유형		기업회원			개인회원
		MASTER	정회원	준회원	
정의		기업에 소속된(사업자등록번호 보유) 회원			기업에 소속되지 않은 (사업자등록번호 미보유) 회원
		소속된 기업의 사업자등록번호를 최초로 KOTRA에 등록한 회원	기업회원 준회원 상태에서 기업회원 MASTER에게 승인 받은 회원	개인회원 상태에서 사업자등록번호가 KOTRA에 등록된 기업과 관계가 설정된 회원	
이용 가능 서비스	온라인 상담	○	○	○	○
	설명회 신청	○	○	○	○
	기타 서비스 신청	○	○	○	X
	서비스 마일리지 사용, 기업정보 수정	○	○	X	X
	MASTER 권한 넘기기, 정회원 승인 및 관계 해지	○	X	X	X

☑ 2. (신) KOTRA 무역투자24 회원분류 (2023.5.22. ~ )

주요 변경사항

- ※ 간편회원 추가 (단, 이용 가능 서비스 제한)
- ※ 기존 MASTER 회원 체계 폐지 → 최초로 기업정보를 등록한 일반회원이 설정한 승인 비밀번호(6자리) 공유를 통해 자유롭게 기업소속 일반회원 승인 가능

1) 일반회원 : KOTRA 홈페이지에 회원 가입한 개인

※ 단, 기업에 소속된(대한민국 사업자등록번호 보유) 일반회원은  
소속기업 정보 등록을 통해 소속기업명으로 KOTRA 서비스 이용 가능

2) 간편회원 : 카카오, 네이버, 구글, 페이스북을 통해 간편하게 가입한 회원

회원 유형		일반회원			간편회원
정의		소속기업 정보를 등록한 일반회원		소속기업 정보를 등록하지 않은 일반회원	카카오, 네이버, 구글, 페이스북을 통해 고객의 최소한의 정보로만 가입 (이름, 휴대폰번호, 이메일)
		소속기업 범용인증서를 통해 인증한 회원	소속기업 관리자 로그인정보(ID,비밀번호) 및 승인 비밀번호를 공유 받은 회원	기업에 소속되지 않은 (사업자등록번호 미보유) 회원	
이용 가능 서비스	온라인 상담	○	○	○	○
	설명회 신청	○	○	○	○
	기타 서비스 신청	○	○	○	X
	서비스 마일리지 사용, 기업정보 수정 (기업 범용인증서 사용 시)	○	X	X	X
신규 가입한 소속기업직원 승인권한	승인 비밀번호(6자리)	○	○	X	X

## ☑ 2. (신) KOTRA 무역투자24 회원분류 (2023.5.22. ~)

- ✓ 기업정보 등록 : KOTRA 무역투자24 홈페이지 내 일반회원으로 가입 후, 소속기업 정보 등록을 통해 해당 기업명으로 KOTRA 서비스 이용 가능
  - 기업인증수단 : 소속기업 정보 최초 등록 시 기업 범용인증서를 통한 소속기업 인증 필수
  - 기업정보 관리 로그인 : ID(소속기업 사업자등록번호 10자리) 및 로그인 비밀번호를 통해 기업정보 관리자로 로그인 가능
  - \* 소속기업 정보 수정, 소속기업명으로 참여한 KOTRA 서비스 이력 조회, 서비스 마일리지 사용 조회 가능
  - 승인 비밀번호 : KOTRA 무역투자24 일반회원으로 신규 가입 후, 소속기업 등록 시 승인 비밀번호 입력하면 자동으로 소속기업 회원으로 승인 완료

### 사용 가능한 기업 범용인증서 종류

한국정보인증(법인)	전자인증(법인)	증권전산(법인)
한국전산원(기관)	금융결제원(법인)	한국전산원(법인)
한국무역정보통신(법인)	금융결제원 은행/보험(법인)	금융결제원 증권(법인)
금융결제원 은행(법인)	금융결제원 기업뱅킹(법인)	금융결제원 법인업무(법인)
금융결제원 조달청 원클릭(법인)	전자인증 용도제한(법인)	한국무역정보통신 특수목적(법인)
한국무역정보통신 용도제한 전자무역(법인)		정보인증전자세금융(법인)

### 기업정보 관리 로그인 화면

로그인 ID(사업자등록번호), 로그인 비밀번호

사업자등록번호 \* 사업자등록번호 10자리를 입력하세요

비밀번호 \* 비밀번호를 입력해주세요

공통인증서 로그인 | 기업정보 등록 | 로그인

### 소속기업 등록 시 승인비밀번호 입력 화면

소속기업 등록하기

6638501035 [검색] [초기화]

소속된 기업의 사업자번호를 입력하시면 주소(한글/영문), 전화번호, 팩스 정보 자동입력됩니다. 조회가 되지 않는 사업자는 아래의 신규 기업정보 등록을 이용해주시십시오.

사업자등록번호 6638501035

기업명 (주)한국이디에스

대표자 김형원

주소(한글) 서울 서초구 서초중앙로 149-5

주소(영문) engAddr

대표 전화번호 02-3473-6973

승인비밀번호 3473-6971

[비밀번호 확인] 범용인증서 인증

[닫기] [확인]



# 02

---

신규 회원가입

# 1. 회원가입 - 간편회원

1 [회원가입] 버튼 클릭



## 일반회원



- 기업(대한민국 사업자등록번호)에 소속된 직원 또는 계약관계의 개인이 가입하실 수 있습니다.
- KOTRA 서비스 이용을 희망하는 모든 고객은 일반회원으로 가입하실 수 있습니다. 국내기업 소속 고객께서는 일반회원 가입 시 마지막 단계에서 **소속기업 정보 등록**이 가능합니다.

일반회원 가입

## 기업정보 등록



- 대한민국 사업자등록번호 보유한 기업으로 범용인증서를 통해 기업회원 정보를 등록하실 수 있습니다.
- 일반회원으로 먼저 가입하신 후, **소속기업 정보**를 등록해 주시기 바랍니다. (※ 대한민국 사업자등록번호를 보유한

기업정보 등록

## 2 간편회원 - 선호하는 SNS채널 선택

### 간편회원

SNS채널을 통해 간편하게 회원으로 가입하실 수 있습니다. 설명회와 같은 간편 서비스를 이용하실 수 있으며, 이후 일반회원으로 전환 가능합니다.



네이버 >



카카오 >



구글 >



# 1. 회원가입 - 간편회원

---

**일반회원**

- 기업(대한민국 사업자등록번호)에 소속된 직원 또는 계약관계의 개인이 가입하실 수 있습니다.
- KOTRA 서비스 이용을 희망하는 모든 고객은 일반회원으로 가입하실 수 있습니다. 국내기업 소속 고객께서는 일반회원 가입 시 마지막 단계에서 **소속기업 정보 등록**이 가능합니다.

[일반회원 가입](#)

**기업정보 등록**

- 대한민국 사업자등록번호 보유한 기업으로 범용인증서를 통해 기업회원 정보를 등록하실 수 있습니다.
- 일반회원으로 먼저 가입하신 후, **소속기업 정보 등록**에 주시기를 바랍니다. (※ 대한민국 사업자등록번호를 보유한 기업정보 등록 가능, 기업 **범용인증서** 필수)

[기업정보 등록](#)

---

**간편회원**

SNS 채널을 통해 간편회원 가입이 가능합니다.

1 선호하는 SNS채널 선택

N

TALK

G

네이버 >

카카오 >

구글 >

## 2. 선택한 채널 본인계정으로 로그인하기

Google 계정으로 로그인하기

kotra.or.kr 앱에 **로그인할 것인지 확인합니다.**

|@gmail.com

정을 만들기 위해 Google은 귀하의 이름, 이메일 주소 프로필 사진을 kotra.or.kr 와 공유합니다. kotra.or.kr 에 대한 **개인 정보 보호 정책** 및 **사용 약관**을 참조하십시오.

취소
확인하다

çais (France) ▾
도움말
개인 정보 보호 정책
이용 약관

## 3. 약관동의 후 [가입하기] 버튼 클릭

회원가입

약관 전체 동의

- 이용약관 자세히 >
- 개인정보 수집이용 동의(필수) 자세히 >
- 개인정보 마케팅 활용 동의 확인 (선택) 자세히 >
- 개인정보 수집-이용 동의(선택) 자세히 >

※ 재동의 기간(3년)동안 미접속시 계정이 삭제됩니다.

가입하기

## 4. 간편회원 가입 완료

간편 회원가입이 완료되었습니다.

간편회원은 설명회와 같은 간편 서비스를 이용하실 수 있으며, 일반회원 및 기업소속정회원으로 전환시 모든 서비스를 이용하실 수 있습니다.

일반회원 전환

로그인

## 2. 회원가입 - 일반회원

### 1 [회원가입] 버튼 클릭

KOTRA 사이트맵보기

로그인 | **회원가입** | 사이트맵 | ENGLISH

kotra 무역투자24

해외정보 | 문의·상담 | 사업소개 | 사업신청 | **공시**

찾아보고 | 물어보고 | 신청하고

통합검색

공지사항 | 보도자료 | 알림존

2025 오사카 엑스포 한국관 건축설계공모 공고

공공기관 종합청렴도 평가 관련 개인정보 제3자 제공사항 알림

홈페이지 서비스 일시중지 안내(7.20. 12:00~12:30)

IP-DESK(해외지식재산센터) 지원 사업 종료 안내

2022년도 외국인투자유치 유공자 포상 요령 재연장공고 안내

인도네시아 경제혁신파트너십 프로그램(EIPP) 자문관보 공개모집

국내기업 수출애로대응 및 무역수출애로

수출애로지원율 위  
\* 수출24 서비스 6종  
\* 수출전문가와 변호  
\* KOTRA 128개 무역  
국내기업의 수출성

글로벌전시포털 (GEP)

수출지원기반활용사업 (수출비우체/지사화)

외국인투자유치플랫폼 (IKMP)

해외시장조사

무역자료실

경제외교활용포털

빅데이터 서비스

kotra 무역투자24

이용약관 | 저작권정책 | 개인정보처리방침 | 정보공개 | 사이트맵 | 관련사이트

서울시 서초구 한남로13 | 사업자등록번호 : 120-82-00275 | 대표자명 : 유정열 TEL. 1600-7119

COPYRIGHT(c)2021 KOTRA. ALL RIGHTS RESERVED 대한무역투자진흥공사



### 2 일반회원 가입 클릭



**일반회원**

- 기업(대한민국 사업자등록번호)에 소속된 직원 또는 계약관계의 개인이 가입하실 수 있습니다.
- KOTRA 서비스 이용을 희망하는 모든 고객은 일반회원으로 가입하실 수 있습니다. 국내기업 소속 고객께서는 일반회원 가입 시 마지막 단계에서 **소속기업 정보 등록**이 가능합니다.

일반회원 가입



**기업정보 등록**

- 대한민국 사업자등록번호 보유한 기업으로 범용인증서를 통해 기업회원 정보를 등록하실 수 있습니다.
- 일반회원으로 먼저 가입하신 후, **소속기업 정보**를 등록해 주시기 바랍니다. (※ 대한민국 사업자등록번호를 보유한 기업정보 등록 가능, 기업 **범용인증서** 필수)

기업정보 등록



**간편회원**

SNS채널을 통해 간편하게 회원으로 가입하실 수 있습니다. 설명회와 같은 간편 서비스를 이용하실 수 있으며, 이후 일반회원으로 전환 가능합니다.



## 2. 회원가입 - 일반회원 STEP1. 약관동의 ▶ STEP2. 실명인증

### 1 홈페이지 이용약관, 개인정보수집동의 후 확인 버튼 클릭

### 2 실명인증 수단 선택 후 본인인증 진행

KOTRA 홈페이지는 건전한 인터넷문화의 정착을 위해 실명인증을 하고 있습니다.  
실명인증을 위해 본인인증 방식을 통하여 인증 받으시기 바랍니다.



**간편인증**  
네이버, 삼성패스, 신한인증서, KB인증, 토스, 통신사PASS, 페이코 등  
간편인증서비스를 제공합니다.  
**\* 법인명의로 인증불가**

간편인증



**휴대전화 본인인증**  
본인 명의의 휴대전화 정보를 정확히  
입력하여 주시기 바랍니다.  
**\* 법인명의로 인증불가**

휴대전화 본인인증




**신용카드 인증**  
실명인증을 위해 본인인증 방식을  
통하여 인증 받으시기 바랍니다.

신용카드 인증

타인의 주민등록번호를 임의로 사용하면 "주민등록법" 에 의해 3년 이하의 징역 또는 3천만원 이하의 벌금이 부과될 수 있습니다.

관련법률\_주민등록법 제37조(벌칙)제10호 < 개정 : 2022.1.11 >

## ☑ 2. 회원가입 - 일반회원 STEP2. 실명인증 ① 간편인증



대한무역투자진흥공사

[간편인증] 클릭 후 본인 명의의 인증서로 간편인증 진행

약관동의

실명인증

회원정보 입력

가입완료


---

KOTRA 홈페이지는 건전한 인터넷문화의 정착을 위해 실명인증을 하고 있습니다.  
실명인증을 위해 본인인증 방식을 통하여 인증 받으시기 바랍니다.



**간편인증**  
네이버, 삼성패스, 신한인증서, KB인증, 토스,  
통신사PASS, 페이코 등  
간편인증서비스를 제공합니다.  
\* 법인명의로는 인증불가

간편인증



**휴대전화 본인인증**  
본인 명의의 휴대전화 정보를 정확히  
입력하여 주시기 바랍니다.  
\* 법인명의로는 인증불가

휴대전화 본인인증




**신용카드 인증**  
실명인증을 위해 본인인증 방식을  
통하여 인증 받으시기 바랍니다.

신용카드 인증


타인의 주민등록번호를 임의로 사용하면 "주민등록법"에 의해 3년 이하의 징역 또는 3천만원 이하의 벌금이 부과될 수 있습니다.  
관련법률\_주민등록법 제37조(벌칙)제10호 < 개정 : 2022.1.11 >

KG 이니시스


간편인증




PAYCO 인증서




PASS 인증서




삼성패스 인증서




네이버 인증서




금융인증서




카카오톡 인증



토스 인증서



KB국민인증서



신한 인증서

- 본인 명의의 인증서로 간편인증이 가능합니다.
- 입력한 정보는 간편인증을 위해서만 활용됩니다.
- 각 인증서는 해당 인증서의 앱 설치 후 발급 가능 (금융인증서는 각 은행에서 발급 가능)

취소

고객지원 1588-4954 | 개인정보처리방침

## 2. 회원가입 - 일반회원 STEP2. 실명인증 ② 휴대전화 인증

**kotra**  
대한무역투자진흥공사

[휴대전화 본인인증] 클릭 후 본인 명의의 인증서로 간편인증 진행

약관동의   **실명인증**   회원정보 입력   가입완료

---

KOTRA 홈페이지는 안전한 인터넷문화의 정착을 위해 실명인증을 하고 있습니다.  
실명인증을 위해 본인인증 방식을 통하여 인증 받으시기 바랍니다.

**간편인증**  
네이버, 삼성패스, 신한인증서, KB인증, 토스, 통신사PASS, 페이코 등 간편인증서비스를 제공합니다.  
\* 법인명의로는 인증불가

**간편인증**

**휴대전화 본인인증**  
본인 명의의 휴대전화 정보를 정확히 입력하여 주시기 바랍니다.  
\* 법인명의로는 인증불가

**휴대전화 본인인증**

**신용카드 인증**  
실명인증을 위해 본인인증 방식을 통하여 인증 받으시기 바랍니다.

**신용카드 인증**

타인의 주민등록번호를 임의로 사용하면 "주민등록법"에 의해 3년 이하의 징역 또는 3천만원 이하의 벌금이 부과될 수 있습니다.  
관련법률\_주민등록법 제37조(벌칙)제10호 <개정: 2022.1.11 >

**1**   **통신사 선택**

**PASS**

이용중이신 통신사를 선택해주세요.

**전체 동의**

- 개인정보이용동의       고유식별정보처리동의
- 서비스이용약관동의       통신사이용약관동의

**PASS로 인증하기**

문자(SMS)로 인증하기

이용약관 | 개인정보처리방침  
VeriSign 256-bit SSL 암호화 적용      **KCB**

**2**   **본인인증 진행**

**PASS**

PASS로 인증하기      문자(SMS)로 인증

이름  
홍길동

생년월일/성별  
8 0 1 2 1 0 - 1 ●●●●●●

휴대폰번호  
01012345678

보안문자  
 286838      286838

-PASS앱 설치 및 가입 후 이용이 가능합니다.  
앱마켓(구글 플레이스토어 / 애플 앱스토어) 에서 "PASS" 검색!

이용약관 | 개인정보처리방침  
VeriSign 256-bit SSL 암호화 적용      **KCB**

**3**   **인증번호 입력**

**PASS**

PASS로 인증하기      문자(SMS)로 인증

인증번호  
숫자 6자리 입력      6:56

재전송

인증번호 문자를 못 받으셨나요?  
\* 입력하신 인증정보가 일치하지 않을 경우, 인증번호 문자는 발송되지 않습니다.  
\* 인증번호가 문자로 수신되지 않을 경우 스팸메시지함을 확인하시거나 정확한 정보로 재시도 해주시기 바랍니다.

**4**   **본인인증 최종 확인**

new.kotra.or.kr 내용:  
본인인증 성공





## 2. 회원가입 - 일반회원 STEP3. 회원정보 입력 (계속)

약관동의 | 실명인증 | **회원정보 입력** | 가입완료

3 관심 품목/지역 입력

기본정보 | 선택항목 | **관심 품목/지역** | 소속기업 등록

관심품목(선택) \* 품목명은 직접 기술하여 주십시오.

품목추가

품목삭제

구분	품목명(한글)	품목명(영문)	상품명	HS상품코드	BK코드
<input checked="" type="checkbox"/>	초콜릿	chocolate	과자 · 코코아 · 초콜릿 제조용 기계	843820	없음

관심지역(선택)

시리아(Syria)

지역추가

지역삭제

구분	국가
<input checked="" type="checkbox"/>	수리남(Suriname)
<input checked="" type="checkbox"/>	튀르키예(Turkiye)
<input checked="" type="checkbox"/>	시리아(Syria)

취소

이전

다음

HS Code 검색

HS Code 검색

HS CODE  검색어 초콜릿

구분	HSCODE	품목명	품목명(영문)
	HSCODE	품목명	품목명(영문)
			선택
<a href="#">1704</a>		설탕과자(백색 초콜릿을 포함하며, 코코아를 함유한 것은 제외한다)	Sugar confectionery (including white chocolate), not containing cocoa.
<a href="#">1806</a>		초콜릿과 코코아를 함유한 그 밖의 조제 식료품	Chocolate and other food preparations containing cocoa.
<a href="#">843820</a>		과자 · 코코아 · 초콜릿 제조용 기계	Machinery for the manufacture of confectionery, cocoa or chocolate

1



## 2. 회원가입 - 일반회원 STEP3. 회원정보 입력 (계속)

### 소속기업 등록

소속기업 명의로 KOTRA 서비스 이용을 희망하는 경우,  
소속기업 정보 등록 필수

**약관동의** | **실명인증** | **회원정보 입력** | **가입완료**

4 **소속기업 등록 (선택사항)**

기본정보 | 선택항목 | 관심 품목/지역 | **소속기업 등록**

**소속기업 정보(선택사항)**

사업자번호를 입력해주세요.

회원가입 시 소속기업을 등록하시면 기업소속 일반회원으로 전환됩니다.

**소속기업 등록하기**

사업자등록번호를 입력해주세요.

소속된 기업의 사업자번호를 입력하시면 주소(한글/영문), 전화번호, 팩스 정보 자동입력됩니다. 초회가 되지않는 사업자는 아래의 **신규 기업정보 등록** 을 이용해주시시오.

1) 승인비밀번호가 있는 경우  
승인비밀번호(6자리) 입력 후 소속기업 인증

6638

소속된 기업의 사업자번호를 입력하시면 주소(한글/영문), 전화번호, 팩스 정보 자동입력됩니다. 초회가 되지않는 사업자는 아래의 **신규 기업정보 등록** 을 이용해주시시오.

사업자등록번호	66388
기업명	(주)한국0
대표자	
주소(한글)	서울 서초구
주소(영문)	
대표 전화번호	02-3

**승인비밀번호 입력**

.....

2) 승인비밀번호가 없는 경우  
기업 범용인증서로 소속기업 인증

전자서명

**Uette soft VestSign**

브라우저 | 하드디스크 | 이동디스크 | 인증서찾기 | 보안토론

"인증서 관리 프로그램이 설치 또는 실행되지 않았습니다."

"인증서찾기 메뉴를 이용하시면 프로그램 설치 없이 전자서명이 가능합니다."

인증서 보기 | 인증서를 선택해주세요.

인증서 삭제 | 인증서 암호

※ 최초 기업정보 등록 시 설정한 '승인용 비밀번호(6자리)'  
→ 해당 비밀번호를 통해 소속기업과의 관계가 자동 설정



회원이 가입이 완료되었습니다.

KOTRA 서비스 제공을 받기 위해 소속기업 등록을 희망하시는 경우, 아래의 절차에 맞게 진행해주시기 바랍니다.

- 1 아래 '소속기업 등록' 버튼 클릭
- 2 소속기업 범용인증서를 준비하신 후 소속기업 정보등록 진행 (범용인증서\* 종류 참고)

- |                    |                     |
|--------------------|---------------------|
| · 한국정보인증 (법인)      | · 금융결제원 은행 (법인)     |
| · 증권전산 (법인)        | · 금융결제원 기업뱅킹 (법인)   |
| · 금융결제원 (법인)       | · 금융결제원 법인업무 (법인)   |
| · 한국전산원 (법인)       | · 금융결제원 조달청원클릭 (법인) |
| · 전자인증(법인)         | · 전자인증 용도제한 (법인)    |
| · 한국전산원 (기관)       | · 한국무역정보통신 용도제한     |
| · 한국무역정보통신 (법인)    | · 전자무역 (법인)         |
| · 금융결제원 은행/보험 (법인) | · 한국무역정보통신 특수목적(법인) |
| · 금융결제원 증권 (법인)    | · 정보인증전자세금용(법인)     |

소속기업 등록

로그인




# 03

기존 홈페이지 회원의  
통합회원(일반) 전환

**kotra**

대한무역투자진흥공사

## 1. 기존 회원정보 확인 및 비밀번호 재설정

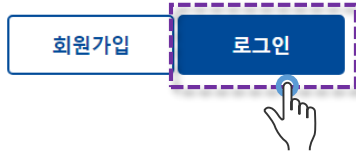


ID\*

비밀번호\*

아이디 저장 아이디 찾기 | 비밀번호 재설정

1 가입하신 회원의 ID와 비밀번호를 입력해주시기 **1 로그인 버튼 클릭**



## 윤하림(일반회원) 님

1 회원님은 아래 홈페이지에 가입이 되어있습니다.  
선택한 아이디로 모든 대내외 서비스를 이용하실 수 있습니다.

2 기존 회원정보 확인 후 선택

<input type="radio"/>		아이디	000 / 기업 정회원
		홈페이지	무역투자24
		소속 기업명	대한무역투자진흥공사
		가입일	2021-04-26

### 사업신청서비스를 받기 위한 정회원 전환 안내

- 1 (필수) 비밀번호를 재설정해주세요.
- 2 (필수) 개정된 이용약관 동의 해주세요
- 3 소속기업 등록을 진행해주세요. (기업이 보유한 범용인증서 사용)
- 4 소속기업 등록시 직원 승인용 비밀번호를 입력하시고 알려주세요
- 5 로그인을 통해서 My KOTRA(마이페이지) 접속해주세요
- 6 상단 정회원전환 버튼 클릭하시고
- 7 승인용 비밀번호 입력하시면 간단하게 정회원으로 전환됩니다.

아이디 선택 완료

☑ 1. 기존 회원정보 확인 및 비밀번호 재설정

000 (일반회원) 님

비밀번호 \*

비밀번호를 입력하세요.

비밀번호 확인 \*

비밀번호를 입력하세요.

취소

확인

000 (일반회원) 님

비밀번호 \*

.....

안전도 : 상

비밀번호 확인 \*

.....


비밀번호가 일치합니다.

비밀번호 재설정 후 확인 버튼 클릭

취소

확인

# ☑ 1. 기존 회원정보 확인 및 비밀번호 재설정



대한무역투자진흥공사

KOTRA 홈페이지 이용을 위해 아래 이용약관 및 개인정보 수집·이용 동의에 동의하여 주시기 바랍니다.

약관 전체 동의

**이용약관**

제 1 장 총칙  
**제1조(목적)**  
 이 약관은 KOTRA에 의해 구축 및 운영되는 모든 웹사이트(이하 "KOTRA 웹사이트"라고 함) 이용에 관한 KOTRA와 이용자의 권리·의무 책임사항에 대해 규정함을 목적으로 합니다.

**제2조(용어의 정의)**  
 이 약관에서 사용하는 용어의 정의는 다음 각 항과 같으며, 본 약관에서 정의하지 않는 용어는 개별서비스의 별도 약관 및 이용규정에서 정의합니다.

필수항목에 대한 개인정보 수집·이용에 동의하십니까?

**개인정보 수집·이용 동의(필수)**

1.개인정보의 수집, 이용 목적 : KOTRA 통합 회원관리, 서비스제공, 민원처리

2.수집하는 개인정보의 항목 :  
 선택 입력항목    성명(영문), 팩스, 휴대전화, 부서, 직위, 주소(영문), 개인관심 품목, 개인관심 지역, 관  
 목                    심산업 분야

3.개인정보의 보유 및 이용기간 : **회원 탈퇴 시까지(개인회원 : 2년 단위 재동의, 기업회원 : 5년 단위 재동의)**

필수항목에 대한 개인정보 수집·이용에 동의하십니까?

**개인정보 마케팅 활용 동의 확인 (선택)**

- 성명(한글), 전화번호, 이메일, 휴대전화

3.개인정보의 보유 및 이용기간 : **회원 탈퇴 시까지(개인회원 : 2년 단위 재동의, 기업회원 : 5년 단위 재동의)**

4.개인정보의 마케팅 활용 동의를 거부하시더라도 회원 가입 시 제한은 없습니다.  
 다만, 마케팅 활용 서비스 안내 및 참여에 제한이 있을 수 있습니다.

마케팅 활용을 위한 개인정보 수집·이용에 동의하십니까?  
 예     아니요

**개인정보 수집·이용 동의(선택)**


4.개인정보 수집·이용 동의 거부 권리 및 동의 거부 따른 불이익 내용 또는 제한사항 위의 개인정보 수집·이용에 대한 동의를 거부할 권리가 있습니다.  
 - 선택항목의 수집·이용에 동의하지 않을 경우는 회원으로 가입하여 기본적인 서비스를 제공받을 수 있으나, 맞춤형 서비스제공 등의 추가적인 서비스를 제공받을 수 없음을 양지하여 주시기 바랍니다.

5.인터넷 서비스 이용과정에서 아래 개인정보 항목이 자동으로 생성되어 수집될 수 있습니다.  
 - KOTRA 홈페이지 : 쿠키정보, IP주소, 서비스 이용기록, 방문기록

마케팅 활용을 위한 개인정보 수집·이용에 동의하십니까?  
 예     아니요

이용약관 및 개인정보 수집·이용동의 확인 후 클릭

확인




☑ 1. 기존 회원정보 확인 및 비밀번호 재설정

Mykotra 클릭 시, 로그인 후 홈페이지 사용 가능

고객님께서 KOTRA 통합 일반회원(기업미소속)으로 가입이 완료되었습니다.  
통합회원체계 변경에 따라 기존 기업회원들은 모두 소속기업을 재등록해주셔야 합니다.  
아래의 '소속기업 등록'버튼을 클릭하신 후  
기업 범용 인증서 혹은 소속기업에서 등록된 승인 비밀번호 (6자리)를 입력해주시면  
KOTRA 통합 일반회원(기업소속)으로 전환됩니다.

소속기업이 있는 경우 [소속기업 등록] 선택

## 2. 소속기업 정보 등록 선택 후 기업정보 등록하기



대한무역투자진흥공사

약관동의

기업 인증

회원정보 입력

가입완료

---

KOTRA 홈페이지 회원가입을 위해 아래 이용약관 및 개인정보 수집·이용 동의에 동의하여 주시기 바랍니다.

약관 전체 동의

**이용약관**

제 1 장 총칙

**제1조(목적)**  
이 약관은 KOTRA에 의해 구축 및 운영되는 모든 웹사이트(이하 "KOTRA 웹사이트"라고 함) 이용에 관한 KOTRA와 이용자의 권리·의무 및 책임사항에 대해 규정함을 목적으로 합니다.

**제2조(용어의정의)**  
이 약관에서 사용하는 용어의 정의는 다음 각 항과 같으며, 본 약관에서 정의하지 않은 용어는 개별서비스의 별도 약관 및 이용규정에서 정의합니다.

필수항목에 대한 개인정보 수집·이용에 동의하십니까?

**개인정보 수집·이용 동의(필수)**

1.개인정보의 수집, 이용 목적 : KOTRA 통합 회원관리, 서비스제공, 민원처리

2.수집하는 개인정보의 항목:  
 선택 입력항    성명(영문), 팩스, 휴대전화, 부서, 직위, 주소(영문), 개인관심 품목, 개인관심 지역, 관  
 목                    심산업 분야

3.개인정보의 보유 및 이용기간 : 회원 탈퇴 시까지(개인회원 : 2년 단위 재동의, 기업회원 : 5년 단위 재동의)

필수항목에 대한 개인정보 수집·이용에 동의하십니까?

**개인정보 마케팅 활용 동의 확인 (선택)**

- 성명(한글), 전화번호, 이메일, 휴대전화

3.개인정보의 보유 및 이용기간 : 회원 탈퇴 시까지(개인회원 : 2년 단위 재동의, 기업회원 : 5년 단위 재동의)

4.개인정보의 마케팅 활용 동의를 거부하시더라도 회원 가입 시 제한은 없습니다.  
다만, 마케팅 활용 서비스 안내 및 참여에 제한이 있을 수 있습니다.

마케팅 활용을 위한 개인정보 수집·이용에 동의하십니까?  
 예     아니오

**개인정보 수집·이용 동의(선택)**

4.개인정보 수집·이용 동의 거부 권리 및 동의 거부 따른 불이익 내용 또는 제한사항 위의 개인정보 수집·이용에 대한 동의를 거부할 권리가 있습니다.


- 선택항목의 수집·이용에 동의하지 않을 경우는 회원으로 가입하여 기본적인 서비스를 제공받을 수 있으나, 맞춤형 서비스제공 등의 추가적인 서비스를 제공받을 수 없음을 양지하여 주시기 바랍니다.

5.인터넷 서비스 이용과정에서 아래 개인정보 항목이 자동으로 생성되어 수집될 수 있습니다.  
 - KOTRA 홈페이지 : 쿠키정보, IP주소, 서비스 이용기록, 방문기록

마케팅 활용을 위한 개인정보 수집·이용에 동의하십니까?  
 예     아니오

이용약관 및 개인정보 수집·이용동의 확인 후 클릭

확인





## 2. 소속기업 정보 등록 선택 후 기업정보 등록하기 - ① 기업정보 기등록된 경우



KOTRA 기업회원 체계가 새롭게 개편되었습니다.  
기존 가입한 기업회원이시면 범용인증서를 사용하여 인증 후 기업정보를 확인하시고 최신 정보로 업데이트 부탁드립니다.

**기업정보 등록**

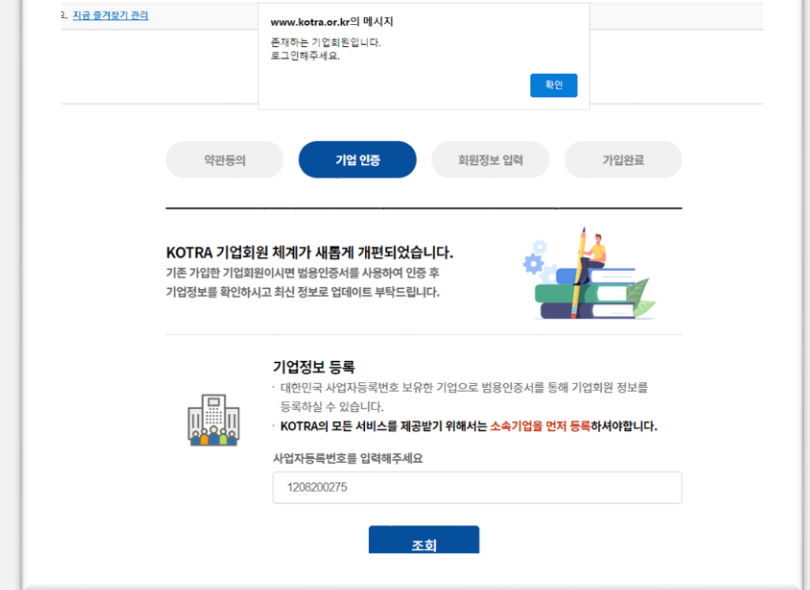
- 대한민국 사업자등록번호 보유한 기업으로 범용인증서를 통해 기업회원 정보를 등록하실 수 있습니다.
- KOTRA의 모든 서비스를 제공받기 위해서는 **소속기업을 먼저 등록**하셔야 합니다.

사업자등록번호를 입력해주세요

**소속기업의 사업자등록번호(10자리) 입력**

조회

### 1. 사업자등록번호 입력 시 기업정보가 기등록된 경우



www.kotra.or.kr의 메시지  
존재하는 기업회원입니다.  
로그인해주세요.

확인

약관동의   **기업 인증**   회원정보 입력   가입완료

**KOTRA 기업회원 체계가 새롭게 개편되었습니다.**  
기존 가입한 기업회원이시면 범용인증서를 사용하여 인증 후 기업정보를 확인하시고 최신 정보로 업데이트 부탁드립니다.

**기업정보 등록**

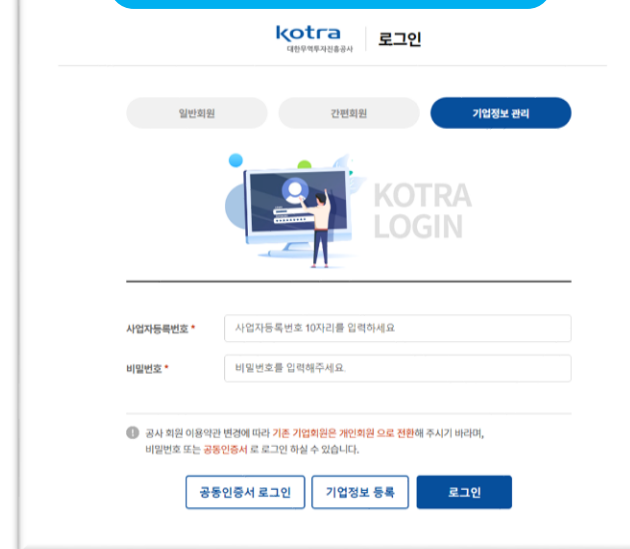
- 대한민국 사업자등록번호 보유한 기업으로 범용인증서를 통해 기업회원 정보를 등록하실 수 있습니다.
- KOTRA의 모든 서비스를 제공받기 위해서는 **소속기업을 먼저 등록**하셔야 합니다.

사업자등록번호를 입력해주세요

1208200275

조회

### 2. 기업정보 관리 로그인 창에서 로그인



KOTRA 로그인

일반회원   간편회원   **기업정보 관리**

**KOTRA LOGIN**

사업자등록번호\*   사업자등록번호 10자리를 입력하세요

비밀번호\*   비밀번호를 입력해주세요

공통인증서 로그인   기업정보 등록   로그인

공시 회원 이용역간 변경에 따라 기존 기업회원은 개인회원으로 전환해 주시기 바라며, 비밀번호 또는 공동인증서로 로그인하실 수 있습니다.

#### ✓ 기업정보 관리 로그인 방법

- ① ID(사업자등록번호), 비밀번호 입력
- ② 소속기업 범용 인증서로 로그인

☑ 2. 소속기업 정보 등록 선택 후 기업정보 등록하기 - ② 기업정보 신규 등록된 필요한 경우

**1** 사업자등록번호 입력 시 기업정보 조회

조회하신 사업자등록번호와 기업정보는 아래와 같습니다.  
맞으시면 '기업인증'을 진행해주시기 바랍니다.

사업자등록번호

기업명 (주)

대표자

주소(한글)

주소(영문)

**2** [기업인증하기] 버튼 클릭

이전으로   **기업인증하기**   사용가능 공용인증서 안내

**3** 키보드보안 프로그램 설치

안전한 본인인증 서비스 이용을 위해 키보드보안 프로그램을 설치 후 이용해 주세요.

닫기   **설치하기**

**[설치안내]**

- 설치 후에 반드시 새로고침을 하거나 해당사이트로 재접속 하여 주시기 바랍니다.
- 설치가 정상적으로 되지 않는 경우에는 사용중인 브라우저를 모두 종료한 뒤, [제어판]의 [프로그램 추가제거]에서 [TouchEn nxkey with E2E for 32(64)bit] 프로그램 삭제 후 재설치 하시기 바랍니다.

가입자명	만료일	정책등급	발급기관
Yettie soft	2024.01.21	은행/보험(법)	yessignCA

인증서 보기   CN   |2|

인증서 삭제   인증서 암호 ?   .....

확인   취소

**4** 기업 공동인증서 선택 후 인증서 암호 입력

전자서명

Yettie soft   VestSign

브라우저   하드디스크   이동디스크   **인증서찾기**   보안토큰

가입자명	만료일	정책등급	발급기관
Yettie soft	2024.01.21	은행/보험(법)	yessignCA

인증서 보기   CN   |2|

인증서 삭제   인증서 암호 ?   .....

확인   취소

☑ 2. 소속기업 정보 등록 선택 후 기업정보 등록하기 - ② 기업정보 신규 등록된 필요한 경우

kotra  
대한무역투자진흥공사

---

**기업체 정보** \*은 필수 입력 항목입니다.

사업자등록번호 \*  
1208200275

**1** [기업정보관리] 로그인에 필요한 비밀번호 설정

기업 로그인 비밀번호 \*      기업 로그인 비밀번호 확인 \*

비밀번호 입력      비밀번호 재입력

\* 영문과 숫자, 특수기호로 구성하여

**2** 일반회원으로 신규 가입 후, 승인 비밀번호 입력 시 소속기업과 자동으로 관계 설정

승인 비밀번호 \*      승인 비밀번호 확인 \*

비밀번호 입력      비밀번호 재입력

\* 숫자 6글자

기업명 \*      기업명(영문) \*

대한무역투자진흥공사      Korea Trade Investment Promotion Agency

대표자명 \*      대표자명(영문) \*

유정 열     

법인등록번호      무역업 허가번호

1146710004418     

kotra  
대한무역투자진흥공사

벤처기업여부      기업규모

예    아니오      정부

---

외투기업여부

예    아니오

---

대표품목 \*

기타     

---

제조/무역구분 \*      대표전화번호 \*

기타      1600-7119

---

팩스      대표이메일 \*

---

홈페이지

www.kotra.or.kr

---

주소


우편번호      137170      주소검색

기본주소      서울 서초구 헌릉로 13

상세주소     


---

☑ 2. 소속기업 정보 등록 선택 후 기업정보 등록하기 - ② 기업정보 신규 등록된 필요한 경우



대한무역투자진흥공사

약관동의
기업 인증
회원정보 입력
기업완료



### 기업정보 등록이 완료되었습니다.

**안내1** 범용인증서 또는 기업정보 등록시 사용한 ID(사업자등록번호)와 비밀번호로 로그인하시면 정보수정 및 소속직원 승인이 가능하십니다.

**안내2** 소속직원은 기업정보 등록시 입력한 비밀번호를 입력하시면 편리하게 자동승인됩니다.  
**도용 및 불법 사용 방지를 위해 보안에 유념해주시기 바랍니다.**

**1** 궁금하신 점이나 문의가 있을 경우 KOTRA 대표전화로 연락하여 주십시오.  
문의처 : 1600-7119 (연결후 1번을 눌러주세요.)

로그인



# 04

기업정보 등록 및  
승인비밀번호 설정

kotra

대한무역투자진흥공사

# 1. 기업정보 등록 - STEP1. 약관동의 STEP2. 기업 인증

## 1 홈페이지 이용약관 및 개인정보 수집·이용 동의 확인

약관동의

기업 인증

회원정보 입력

가입완료

KOTRA 홈페이지 회원가입을 위해 아래 이용약관 및 개인정보 수집·이용 동의에 동의하여 주시기 바랍니다.

### 약관 전체 동의

#### 이용약관

##### 제 1 장 총칙

##### 제1조(목적)

이 약관은 KOTRA에 의해 구축 및 운영되는 모든 웹사이트(이하 "KOTRA 웹사이트"라고 함) 이용에 관한 KOTRA와 이용자의 권리·의무 및 책임사항에 대해 규정함을 목적으로 합니다.

##### 제2조(용어의정의)

이 약관에서 사용하는 용어의 정의는 다음 각 항과 같으며, 본 약관에서 정의하지 않은 용어는 개별서비스의 별도 약관 및 이용규정에서 정의합니다.

필수항목에 대한 개인정보 수집·이용에 동의하십니까?

#### 개인정보 수집·이용 동의(필수)

1.개인정보의 수집, 이용 목적 : KOTRA 통합 회원관리, 서비스제공, 민원처리

2.수집하는 개인정보의 항목 :

필수 입력항목 아이디, 비밀번호, 성명(한글), 주소, 전화번호, 이메일,  
CI : 개인식별정보 / DI : 중복가입 확인정보

필수항목에 대한 개인정보 수집·이용에 동의하십니까?

확인

약관동의

기업 인증

회원정보 입력

가입완료

## 2 소속기업 사업자등록번호(10자리) 입력

KOTRA 기업회원 체계가 새롭게 개편되었습니다.  
기존 가입한 기업회원이시면 범용인증서를 사용하여 인증 후  
기업정보를 확인하시고 최신 정보로 업데이트 부탁드립니다.



### 기업정보 등록

- 대한민국 사업자등록번호 보유한 기업으로 범용인증서를 통해 기업회원 정보를 등록하실 수 있습니다.
- KOTRA의 모든 서비스를 제공받기 위해서는 **소속기업을 먼저 등록**하셔야 합니다.

사업자등록번호를 입력해주세요

663

조회

☑ 1. 기업정보 등록 - STEP2. 기업 인증 ① 사업자등록번호 입력 후 기업정보가 정상 조회되는 경우

약관동의

기업 인증

회원정보 입력

가입완료

1 입력한 사업자등록번호의 기업정보 확인

조회하신 사업자등록번호와 기업정보는 아래와 같습니다.  
맞으시면 '기업인증'을 진행해주시기 바랍니다.



사업자등록번호

기업명

대표자

주소(한글)

주소(영문)

대표 전화번호

팩스

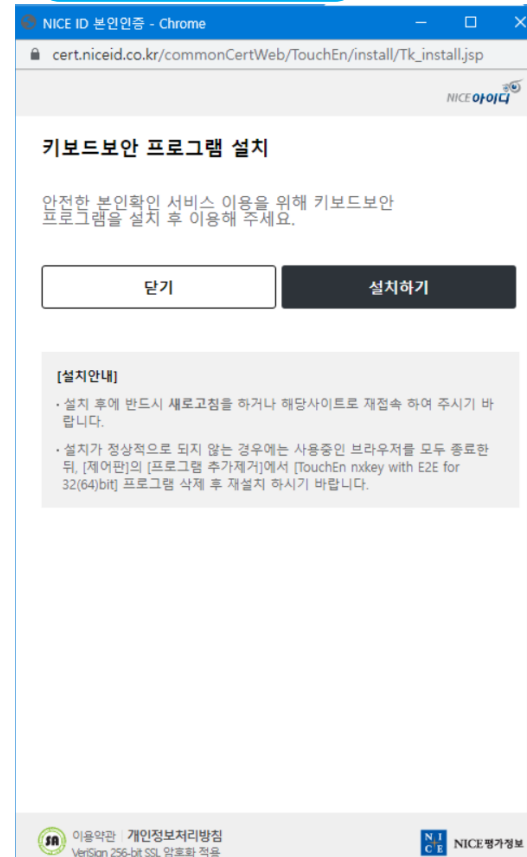
2 기업정보 확인 후 [기업인증하기] 버튼 클릭

이전으로

기업인증하기

사용가능 공용인증서 안내

3 키보드보안 프로그램 설치



4 기업 공용인증서 선택 후 인증서 암호 입력



☑ 1. 기업정보 등록 - STEP3. 기업 정보 입력 ① 사업자등록번호 입력 후 기업정보가 정상 조회되는 경우

kotra  
대한무역투자진흥공사

기업 범용인증서 확인 후, 소속기업 정보 신규 입력

약관동의    기업 인증    **기업체정보 입력**    가입완료

---

**기업체 정보** \*은 필수 입력 항목입니다.

사업자등록번호 \*  
1208200275

① [기업정보관리자 로그인] 시 입력할 비밀번호 설정

기업 로그인 비밀번호 * 비밀번호 입력	기업 로그인 비밀번호 확인 * 비밀번호 재입력
승인 비밀번호 * 비밀번호 입력	승인 비밀번호 확인 * 비밀번호 재입력

② 일반회원 가입 후, 소속기업 회원으로 승인 시 입력할 비밀번호 설정

기업명 \*    기업명(영문) \*  
대한무역투자진흥공사    Korea Trade Investment Promotion Agency

대표자명 \*    대표자명(영문) \*  
유정 열   

법인등록번호    무역업 허가번호  
1146710004418   

kotra  
대한무역투자진흥공사

전자기업여부    기업종류 \*  
 예     아니오    정부

외투기업여부  
 예     아니오

대표품목 \*  
기타

제조/무역구분 \*    대표전화번호 \*  
기타    1600-7119

팩스    대표이메일 \*  
02-3460-7744    parkyj@kotra.or.kr

홈페이지  
www.kotra.or.kr

주소  
우편번호    137170    주소검색

기본주소    서울 서초구 현릉로 13

상세주소

취소    완료



☑ 1. 기업정보 등록 - STEP4. 기업정보 등록 완료



약관동의
기업 인증
회원정보 입력
가입완료



### 기업정보 등록이 완료되었습니다.


**안내1** 병용인증서 또는 기업정보 등록시 사용한 ID(사업자등록번호)와 비밀번호로 로그인하시면 정보수정 및 소속직원 승인이 가능합니다.

**안내2** 소속직원은 기업정보 등록시 입력한 비밀번호를 입력하시면 편리하게 자동승인됩니다.  
**도용 및 불법 사용 방지를 위해 보안에 유념해주시기 바랍니다.**

① 궁금하신 점이나 문의가 있을 경우 KOTRA 대표전화로 연락하여 주십시오.  
문의처 : 1600-7119 (연결후 1번을 눌러주세요.)

로그인

☑ 1. 기업정보 등록 - STEP2. 기업 인증 ② 사업자등록번호가 조회되지 않는 경우



대한무역투자진흥공사

---

약관동의


기업 인증

회원정보 입력


기업완료

---

**KOTRA 기업회원 체계가 새롭게 개편되었습니다.**  
기존 가입한 기업회원이시면 범용인증서를 사용하여 인증 후 기업정보를 확인하시고 최신 정보로 업데이트 부탁드립니다.



**1** 소속기업 사업자등록번호(10자리) 입력



**기업정보 등록**

- 대한민국 사업자등록번호 보유한 기업으로 범용인증서를 통해 기업회원 정보를 등록하실 수 있습니다.
- KOTRA의 모든 서비스를 제공받기 위해서는 소속기업을 먼저 등록하셔야합니다.**

사업자등록번호를 입력해주세요


5538

조회

**2** 사업자등록번호가 조회되지 않는 경우, 신규기업 등록 화면으로 이동

www.kotra.or.kr 내용:  
검색된 기업이 없습니다.  
신규기업 등록 화면으로 이동합니다.

확인



☑ 1. 기업정보 등록 - STEP3. **기업 정보 입력** ② 사업자등록번호가 조회되지 않는 경우



기업체 정보 \*은 필수 입력 항목입니다.

성명\*  휴대폰 번호\*

조회결과 ID

※ 기업등록요청을 위해서는 반드시 개인 회원가입을 해 주십시오.

기업정보 \*은 필수 입력 항목입니다.

※ 소속기업 사업자등록증 스캔본 파일 첨부 필수

사업자등록번호\*

사업자등록증\*  
C:\fakepath\사업자등록증.png  
 선택된 파일 없음

기업 로그인 비밀번호\*   
\* 영문과 숫자, 특수기호로 구성하여 9자 이상 가능합니다.  
안전도: 상

기업 로그인 비밀번호 확인\*   
비밀번호가 일치합니다.

승인 비밀번호\*   
\* 숫자 6글자

승인 비밀번호 확인\*

기업명\*

기업명(영문)\*

대표자명\*

대표자명(영문)\*

법인등록번호

무역업 허가번호

업태

업종

기업유형\*

스타트업 여부  
 예  아니오

벤처기업여부  
 예  아니오

기업분류\*

외투기업여부  
 예  아니오

제조/무역구분\*

☑ 1. 기업정보 등록 - STEP3. 기업 정보 입력 ② 사업자등록번호가 조회되지 않는 경우

대표품목 \*

대표전화번호 \*

팩스

대표이메일 \*

홈페이지

주소

우편번호

주소검색

초기화

기본주소

상세주소

주소(영문)

비고

연간매출액

(단위: 원)

연간수출액

(단위: 원)

설립년도

종업원수

주수출지역

주수출국가

기업정보 입력 후 [다음] 버튼 클릭


취소

이전


다음



☑ 1. 기업정보 등록 - STEP4. 기업정보 등록 완료



약관동의
기업 인증
회원정보 입력
가입완료



### 기업정보 등록이 완료되었습니다.

**안내1** 병용인증서 또는 기업정보 등록시 사용한 ID(사업자등록번호)와 비밀번호로 로그인하시면 정보수정 및 소속직원 승인이 가능합니다.

**안내2** 소속직원은 기업정보 등록시 입력한 비밀번호를 입력하시면 편리하게 자동승인됩니다.  
**도용 및 불법 사용 방지를 위해 보안에 유념해주시기 바랍니다.**

① 궁금하신 점이나 문의가 있을 경우 KOTRA 대표전화로 연락하여 주십시오.  
문의처 : 1600-7119 (연결후 1번을 눌러주세요.)

로그인

☑ 1. 기업정보 등록 - STEP2. 기업인증이 되지 않는 경우

1 기업정보 등록이 완료된 경우, 기업정보관리 로그인 요청 (추가 기업정보 입력 불요)

사업자등록번호(10자리) 조회 시 등록된 기업의 경우 기업정보관리 로그인 안내

www.kotra.or.kr 내용:  
존재하는 기업회원입니다.  
로그인해주세요.

확인

2 휴업/폐업으로 조회된 기업의 경우, 기업정보 등록 불가

www.kotra.or.kr 내용:  
조회하신 사업자번호는 폐업된 것으로 확인되어  
기업정보 등록이 불가능합니다.  
사업자번호를 확인하시고 재조회해 주시기 바랍니다.

확인

## ☑ 2. 기업정보 관리자 로그인 및 승인 비밀번호 설정

- ✓ 일반회원 가입 후, 소속기업 정보 등록 가능 (소속기업 등록 시 해당 기업명의로 KOTRA 서비스 이용 가능)
  - ※ 반드시 소속기업 범용 인증서를 보유한 직원이 소속기업 정보를 최초 등록할 수 있음
- ✓ 기업정보 관리자 로그인 시,  
 기업정보 수정, 소속기업 직원 승인 및 관리, KOTRA 서비스 참여이력 및 마일리지 조회 등 소속기업 관리 가능
  - 기업 로그인 ID는 사업자등록번호(10자리), 비밀번호는 최초 기업정보 등록 시 설정 (우측 상단 화면 참고)

The screenshot shows the '기업정보 신규 등록 화면' (New Business Information Registration Screen) on the KOTRA portal. It features a navigation bar with '약관동의', '기업 인증', '기업정보 입력', and '기업완료' buttons. Below the navigation, there are sections for '기업체 정보' (Business Information) and '사업자등록번호' (Business Registration Number). The main content area is divided into two red-bordered boxes: '① 기업 로깅인 비밀번호 설정' (Business Login Password Setting) and '② 승인 비밀번호 설정' (Approval Password Setting). Each box contains fields for '비밀번호 입력' (Password Input) and '비밀번호 재입력' (Re-enter Password). Below these are fields for '기업명' (Business Name), '기업명(영문)' (Business Name in English), '대표자명' (Representative Name), '대표자명(영문)' (Representative Name in English), '법인등록번호' (Business Registration Number), and '무역업 허가번호' (Trade License Number).

### 소속기업 정보 등록 시 사용 가능한 기업 범용인증서 종류

한국정보인증(법인)	전자인증(법인)	증권전산(법인)
한국전산원(기관)	금융결제원(법인)	한국전산원(법인)
한국무역정보통신(법인)	금융결제원 은행/보험(법인)	금융결제원 증권(법인)
금융결제원 은행(법인)	금융결제원 기업뱅킹(법인)	금융결제원 법인업무(법인)
금융결제원 조달청 원클릭(법인)	전자인증 용도제한(법인)	한국무역정보통신 특수목적(법인)
한국무역정보통신 용도제한 전자무역(법인)		정보인증전자세금융(법인)

### [기업정보 관리자 로그인 < mykotra >] 소속직원 관리

The screenshot shows the '소속 직원 관리' (Manage Affiliated Employees) screen on the KOTRA portal. The page includes a navigation bar with '해외정보', '문의·상담', '사업소개', '사업신청', and '공사 안내' buttons. Below the navigation, there are sections for 'MY KOTRA' and '소속 직원 관리'. The main content area is a table with columns for '이름' (Name), 'ID', and '등록일' (Registration Date). The table contains three rows of employee information, each with a '관리' (Manage) button. The table is highlighted with a red border.

## ☑ 2. 기업정보 관리자 로그인 및 승인 비밀번호 설정(계속)

### ✓ 승인 비밀번호란?

KOTRA 무역투자24 일반회원으로 신규 가입 후, 소속기업 등록 시 승인 비밀번호를 입력하면 별도 승인절차 없이 자동으로 소속기업 일반회원으로 전환 완료

- 승인 비밀번호는 최초 기업정보 등록 시 설정 (우측 상단 화면 참고)

기업정보 신규 등록 화면

약관동의   기업 인증   **기업정보 입력**   가입완료

기업체 정보 \*은 필수 입력 항목입니다.

사업자등록번호 \*

**① 기업 로그인 비밀번호 설정**

기업 로그인 비밀번호 \*   기업 로그인 비밀번호 확인 \*

비밀번호 입력   비밀번호 재입력

**② 승인 비밀번호 설정**

승인 비밀번호 \*   승인 비밀번호 확인 \*

비밀번호 입력   비밀번호 재입력

\* 숫자 6글자

기업명 \*   기업명(영문) \*

대한무역투자진흥공사   Korea Trade Investment Promotion Agency

대표자명 \*   대표자명(영문) \*

유정열

법인등록번호   무역업 허가번호

1146710004418

### 소속기업 등록 시 승인비밀번호 입력 화면

소속기업 등록하기

6638501035   검색   초기화

소속된 기업의 사업자번호를 입력하시면 주소(한글/영문), 전화번호, 팩스 정보 자동입력됩니다. 조회가 되지 않는 사업자는 아래의 신규 기업정보 등록을 이용해주시십시오.

사업자등록번호	6638501035
기업명	(주)한국이디에스
대표자	김형원
주소(한글)	서울 서초구 서초중앙로 149-5
주소(영문)	engAddr
대표자전화번호	02-3472-6973

**승인비밀번호 입력**

.....   비밀번호 확인   범용인증서 인증

닫기   확인





# 05

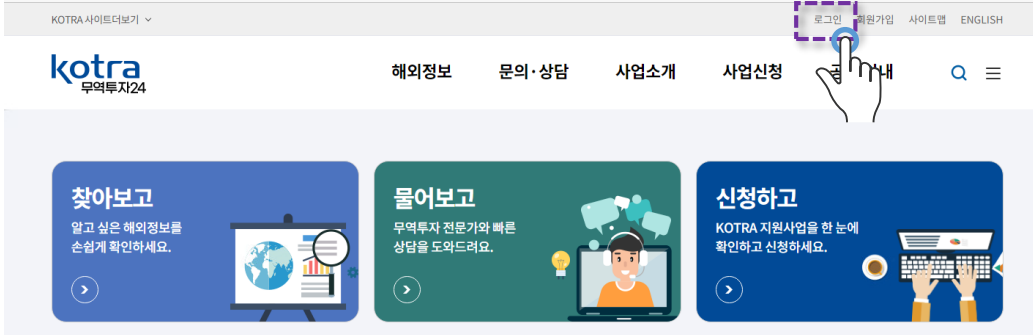
## 기업정보 관리 및 승인비밀번호 변경

kotra

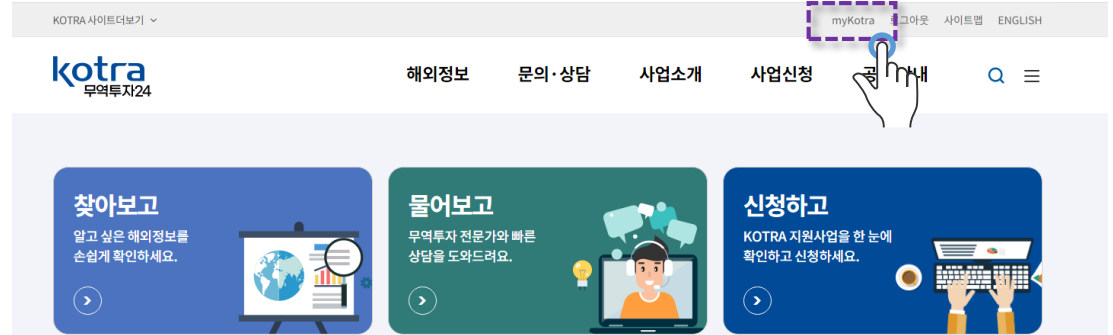
대한무역투자진흥공사

# ☑ 기업정보 관리(기업정보 수정)

1 [로그인] 버튼 클릭



5 로그인 후 우측 상단 [mykotra] 클릭



2 [기업정보 관리 로그인] 버튼 클릭



3 사업자등록번호 및 비밀번호 입력

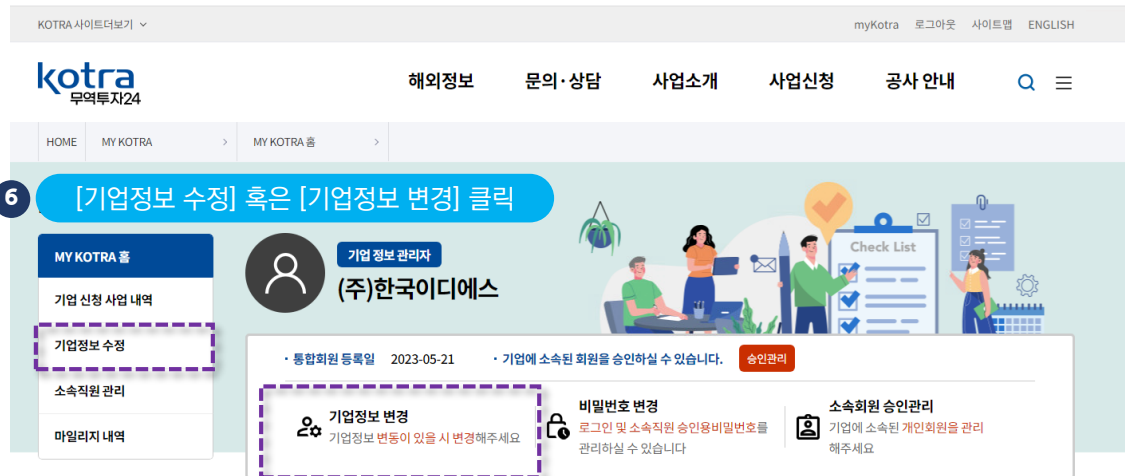
사업자등록번호 10자리를 입력하세요.  
 비밀번호를 입력해주세요.

1. 공사 회원 이용약관 변경에 따라 기존 기업회원은 개인회원 으로 전환해 주시기 바랍니다.  
비밀번호 또는 공동인증서 로 로그인 하실 수 있습니다.

4 [로그인] 버튼 클릭



6 [기업정보 수정] 혹은 [기업정보 변경] 클릭



## 나의 신청사업

총0건  
조회된 데이터가 없습니다.

## ☑ 기업정보 관리(기업정보 수정)

반드시 기업인증절차를 거친 후 기업정보 수정 가능

1 [기업인증] 버튼 클릭

## 2 기업 범용인증서로 기업 인증절차 진행

## 3 인증완료 후 기업정보 수정

## ☑ 승인비밀번호 변경

승인비밀번호 변경 시, 반드시 기업범용인증서를 통해 기업인증절차를 마친 후, 기업정보 수정 화면에서 수정 가능

### 주의사항

승인비밀번호 변경 시, 반드시 기존 기업소속 일반회원들에게도 변경된 승인비밀번호 공유 필요

HOME MY KOTRA > 기업회원 정보수정 >

MY KOTRA

- MY KOTRA 홈
- 기업 신청 사업 내역
- 기업정보 수정**
- 소속직원 관리
- 마일리지 내역

### 기업정보 수정

기업정보 수정 \* 항목은 필수 항목입니다.

사업자등록번호 *	6638501035	승인 비밀번호 *	승인 비밀번호 확인 *
		*6자리, 숫자를 입력하세요.	<input type="checkbox"/> 승인 비밀번호 변경여부
기업명 *	(주)한국이디에스	기업명(영문) *	Korea Enterprise Data System Co.,L
			<input type="button" value="사명 변경신청"/>
대표자명 *	김형원	대표자명(영문) *	kimhw
법인등록번호	1101111611056	무역업 허가번호	
업태	기타	업종	소프트웨어 자문,개발,공급,자료 처리,인력 공급/?
기업유형 *	법인		

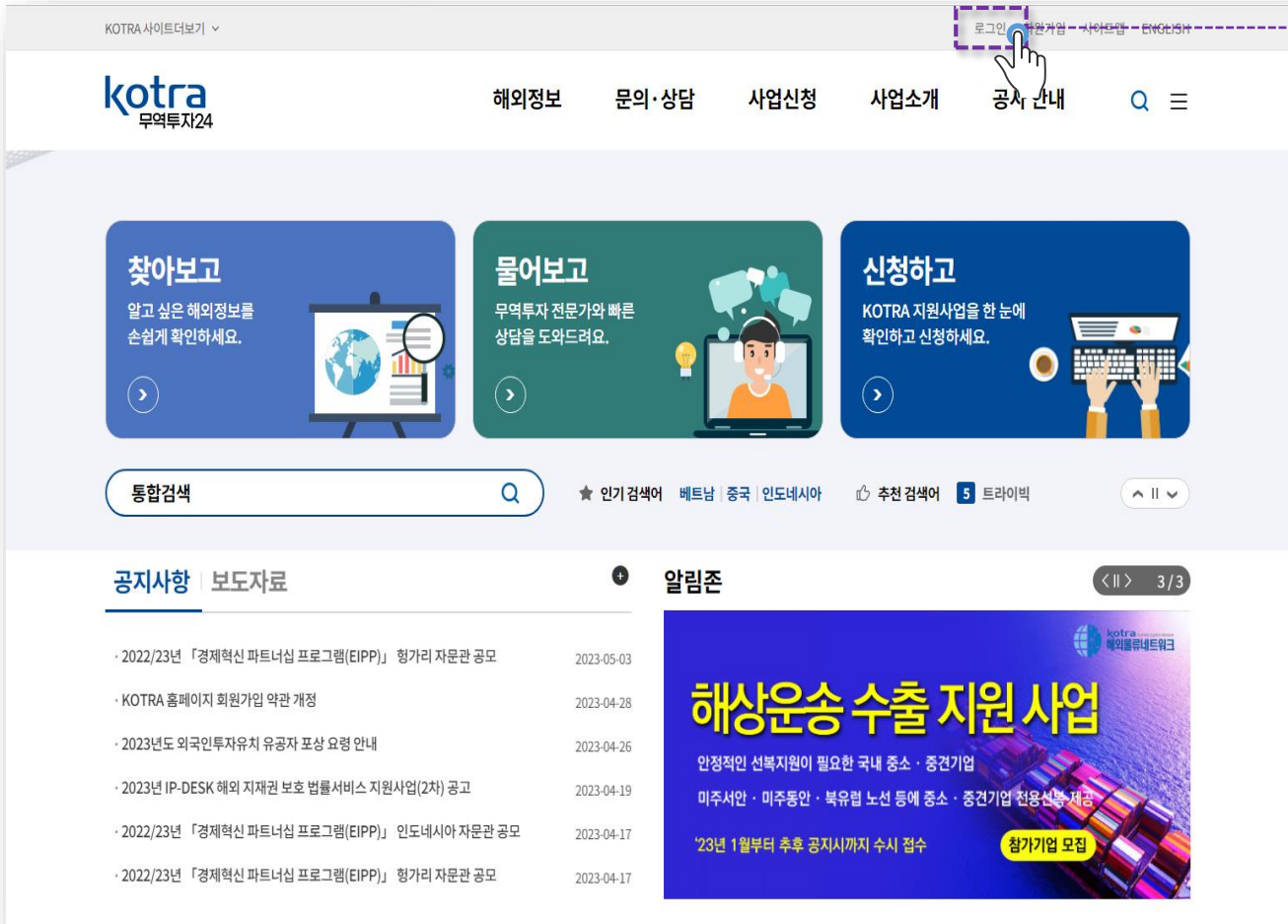


# 06

---

로그인

1 [로그인] 버튼 클릭



로그인

2 [간편회원] 클릭




1 간편회원으로 가입 시 이용한 SNS를 선택해 주세요. 일반회원은 일반회원 로그인용 이용해주세요.

3 기가입한 SNS 채널 확인 후 로그인 클릭

- 네이버 로그인 >
- 카카오톡 로그인 >
- 구글 로그인 >

1 이전에 가입하신 SNS 계정으로 로그인하셔야 사업참여 내역을 확인하실 수 있습니다. 가입된 SNS 계정을 확인하고 싶으시면 SNS 찾기를 눌러주세요.

SNS 찾기    간편회원가입



KOTRA LOGIN

일반회원
간편회원
기업정보 관리

**1** 네이버로 가입한 경우 ※요. 일반회원은 일반회원 로그인을 이용해 주세요.

- N
네이버 로그인 >
- TALK
카카오톡 로그인 >
- G
구글 로그인 >
- f
페이스북 로그인 >

① 이전에 가입하신 SNS 계정으로 로그인하셔야 사업참여 내역을 확인하실 수 있습니다. 가입된 SNS 계정을 확인하고 싶으시면 **SNS 찾기**를 눌러주세요.

SNS 찾기
간편회원가입

간편회원 가입 절차 안내
바로가기 >

**2** 네이버 본인 계정(ID 및 비밀번호) 입력

NAVER

ID 로그인
[1] 일회용 번호
QR코드

네이버에 로그인하여 **대한무역투자진흥공사** 서비스를 이용하실 수 있습니다.

공용 PC에서 사용하시는 경우 보안을 위해 서비스 이용 후 네이버에서도 반드시 로그아웃해 주세요.

로그인 상태 유지
IP보안

로그인

[비밀번호 찾기](#) | [아이디 찾기](#) | [회원가입](#)

## 로그인 - ① 간편회원 (계속)

로그인 전 메뉴바

로그인 회원가입 사이트맵

해외정보 사업소개 공사안내

로그인 성공 시 mykotra/로그아웃 메뉴로 전환

myKotra 로그아웃 사이트맵

해외정보 사업소개 공사안내





## 로그인 - ② 일반회원 (계속)

KOTRA LOGIN

1 회원계정정보(ID/비밀번호) 입력 후 [로그인] 클릭

ID \* kotra12345

비밀번호 \* .....

아이디 저장      아이디 찾기 | 비밀번호 재설정

1 가입하신 회원의 ID와 비밀번호를 입력해주시기 바랍니다.

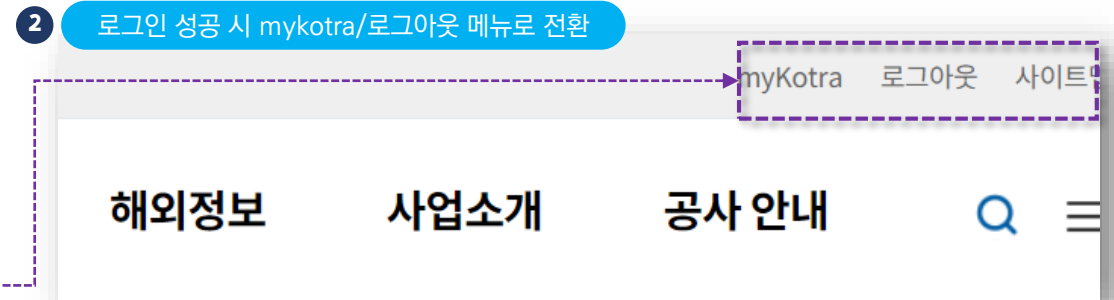
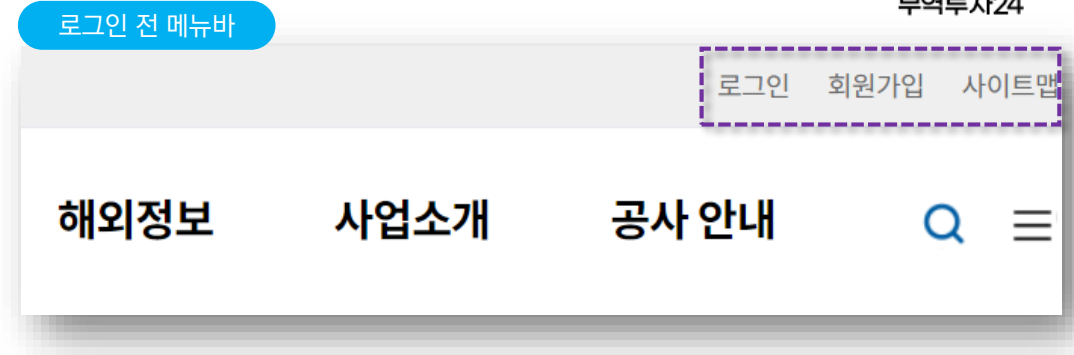
[회원가입](#) [로그인](#)

카카오, KB국민, 페이코, 등신사페스, 스, 스  
네이버, 신한은행 인증서클 이용하여 로그인하실 수 있습니다.

간편인증

1 행정안전부에서 제공하는 간편인증 서비스입니다

개인회원 가입 절차 안내 [바로가기 >](#)



☑ 로그인 - ③ 기업정보 관리자 로그인 - 공동인증서로 로그인하는 방법

소속기업 범용인증서 인증 후 로그인 가능

☑ 로그인 - ③ 기업정보 관리자 로그인 - 사업자등록번호 및 기업 로그인 비밀번호로 로그인하는 방법


로그인

일반회원
간편회원
기업정보 관리자 로그인



**로그인 방법 ②** 회원계정정보(ID/비밀번호) 입력 후 [로그인] 클릭

사업자등록번호 \*

기업 로그인 비밀번호 \*

! 공사 회원 이용약관 변경에 따라 기존 기업회원은 개인회원으로 전환해 주시기 바라며, 비밀번호 또는 공동인증서 로 로그인 하실 수 있습니다.

공동인증서 로그인
기업정보 신규등록
로그인



# 07

---

## 아이디 찾기

☑ 아이디 찾기

The screenshot shows the Kotra login page. At the top, there are buttons for '일반회원' (General Member), '간편회원' (Simple Member), and '기업정보 관리' (Company Information Management). Below this is the 'KOTRA LOGIN' section with a graphic of a person at a computer. The main form has fields for 'ID' (아이디(6~20자 이내, 영어, 숫자 혼합)) and '비밀번호' (비밀번호(9~30자 이내 영문, 숫자, 특수문자 혼합)). A callout box labeled '1 [아이디 찾기] 버튼 클릭' points to the '아이디 찾기' button. Below the form are buttons for '회원가입' (Sign Up) and '로그인' (Login). At the bottom, there is a '간편인증' (Simple Authentication) section with logos for various services like Kakao, N, Pass, etc.

The screenshot shows the '아이디 찾기' (Find ID) page. At the top, there are buttons for '휴대폰으로 찾기' (Find by Mobile), '간편인증' (Simple Authentication), and '이메일로 찾기' (Find by Email). A callout box labeled '2 휴대폰, 간편인증, 이메일 중 택일' points to these buttons. Below the buttons is a note: '1 회원가입 시 등록된 고객님의 정보(이름, 휴대폰)를 입력하여 주세요.' (Please enter your registered information (name, mobile) when you signed up). There are input fields for '이름' (Name) and '휴대폰' (Mobile). At the bottom are buttons for '취소' (Cancel) and '조회' (Search).

☑ 아이디 찾기 - ① 휴대폰으로 찾기

**1** 회원가입 시 등록한 이름 및 휴대폰번호 입력 후 [조회] 버튼 클릭

이름

휴대폰 010  1111  2222

**2** 기등록된 아이디 및 가입일자 확인

아이디 kot\*\*\*\*\*

가입일자 2022-12-12 13:29:28

**3** 조회된 아이디 확인 후 로그인

ID\*


비밀번호\* 9~30자 이내 영문, 숫자, 특수문자 혼합

아이디 저장

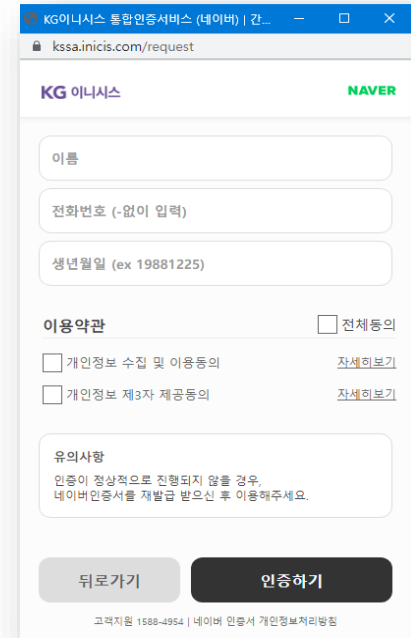
☑ 아이디 찾기 - ② 간편인증으로 찾기



2 선호하는 SNS 혹은 금융인증서 선택



3 해당 채널 로그인 및 인증 확인




4 기등록한 아이디 및 가입일자 확인





☑ 아이디 찾기 - ③ 이메일로 찾기





# 08

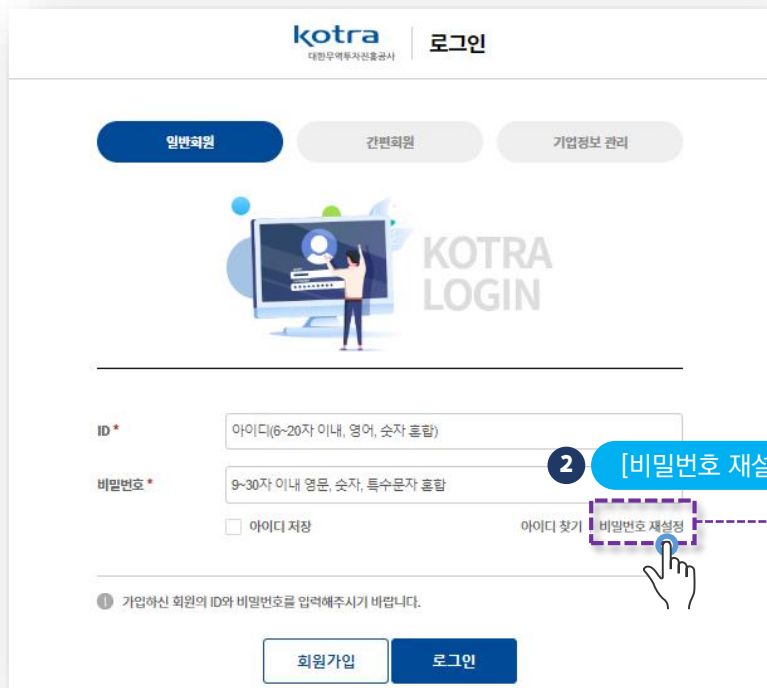
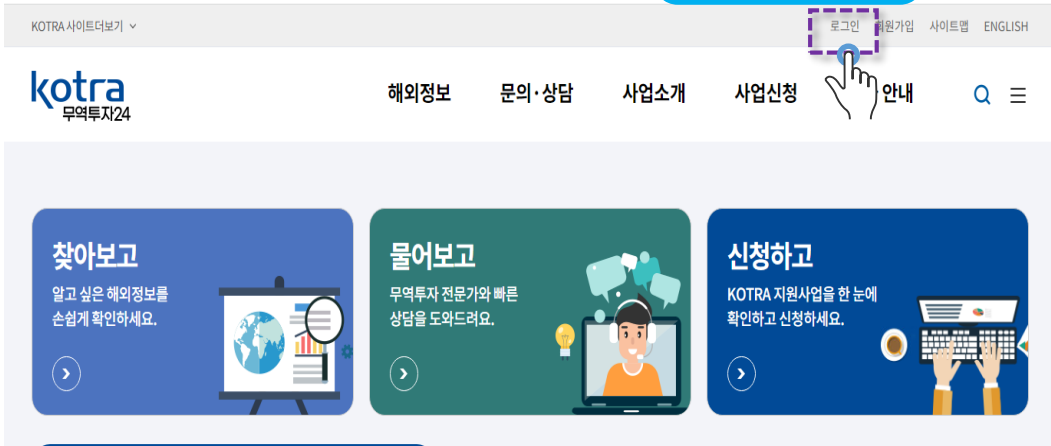
---

## 비밀번호 재설정

kotra

대한무역투자진흥공사

1 [로그인] 버튼 클릭



2 [비밀번호 재설정] 클릭



4 휴대폰/신용카드/간편인증 택일하여 본인인증 진행



**PASS**

이용중이신 통신사를 선택해주세요.

SK telecom
  kt
  LGU+
  알뜰폰

전체 동의
  개인정보이용동의
  고유식별정보처리동의
  서비스이용약관동의
  통신사이용약관동의

PASS로 인증하기

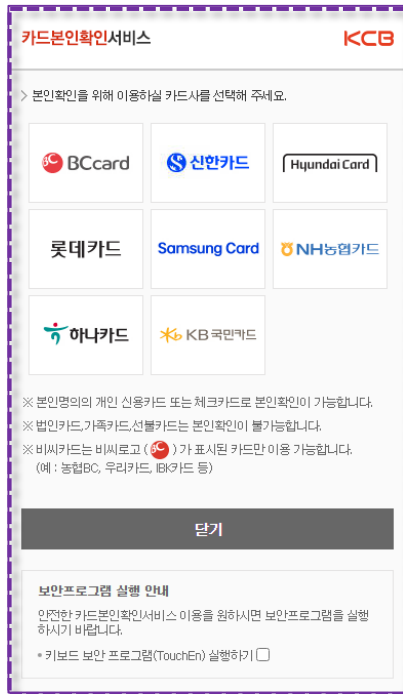
문자(SMS)로 인증하기

안전한 본인 확인을 위해 키보드 보안 프로그램을 설치해주세요

이용약관 | 개인정보처리방침 | VeriSign 256-bit SSL 암호화 적용

**KCB**

인증방법 ① 휴대폰인증



**카드본인확인서비스** **KCB**

> 본인확인을 위해 이용하실 카드사를 선택해 주세요.

BCCard
  신한카드
  Hyundai Card
  롯데카드
  Samsung Card
  NH농협카드
  하나카드
  KB국민카드

※ 본인명의로의 개인 신용카드 또는 체크카드로 본인확인이 가능합니다.  
 ※ 법인카드, 가짜카드, 신분카드 등은 본인확인이 불가능합니다.  
 ※ 비씨카드는 비씨로그(BC)가 표시된 카드만 이용 가능합니다.  
 (예: 농협BC, 우리카드, BC카드 등)


닫기

**보안프로그램 실행 안내**

인정한 카드본인확인서비스 이용을 원하시면 보안프로그램을 실행 하시기 바랍니다.

\* 키보드 보안 프로그램(TouchEn) 실행하기

인증방법 ② 카드인증



**KG 이니시스** **간편인증**

PAYCO 인증서
  PASS 인증서
  삼성패스 인증서
  네이버 인증서
  금융인증서
  카카오톡 인증
  토스 인증서
  KB국민인증서
  신한 인증서

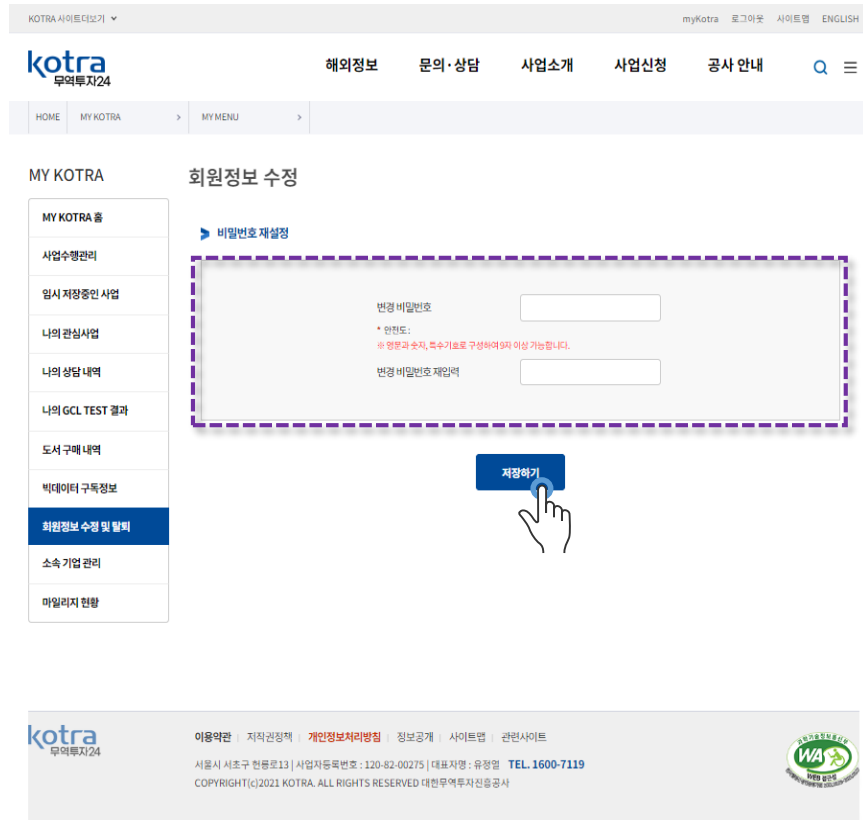
본인 명의의 인증서로 간편인증이 가능합니다.  
입력한 정보는 간편인증을 위해서만 활용됩니다.  
각 인증서는 해당 인증서의 앱 설치 후 발급 가능  
(금융인증서는 각 은행에서 발급 가능)

취소

고객지원 1588-4954 | 개인정보처리방침

인증방법 ③ 간편인증

5 변경 비밀번호 입력 후 [저장하기] 클릭



KOTRA 사이트 바로가기

myKotra 로그인 사이트맵 ENGLISH

**kotra** 무역투자24

[해외정보](#)
[문의·상담](#)
[사업소개](#)
[사업신청](#)
[공사 안내](#)

HOME MY KOTRA MY MENU

**MY KOTRA** **회원정보 수정**

▶ 비밀번호 재설정

변경 비밀번호   
 \* 안전도:  
 ※ 영문과 숫자, 특수기호로 구성하여 6위 이상 가능합니다.  
 변경 비밀번호 재입력

저장하기

MY KOTRA 홈  
 사업수행관리  
 임시 저장중인 사업  
 나의 관심사업  
 나의 상담 내역  
 나의 GCL TEST 결과  
 도서 구매 내역  
 빅데이터 구축정보  
**회원정보 수정 및 탈퇴**  
 소속기업 관리  
 마이페이지 현황

**kotra** 무역투자24  
 이용약관 | 저작권정책 | 개인정보처리방침 | 정보공개 | 사이트맵 | 관련사이트  
 서울시 서초구 현동로13 | 사업자등록번호: 120-82-00275 | 대표자명: 유정열 TEL. 1600-7119  
 COPYRIGHT (c) 2021 KOTRA. ALL RIGHTS RESERVED 대한무역투자진흥공사

감사합니다

**kotra**

대한무역투자진흥공사